

PROSLIDER è un profilo in alluminio che consente di raccordare in modo continuo e senza gradini una pavimentazione in sovrapposizione ad una esistente e di proteggere i bordi del pavimento, munito di aletta traforata che ne garantisce l'aggancio sotto la piastrella. **PROSLIDER** in alluminio naturale e anodizzato argento è indicato per qualsiasi ambiente ove è richiesta una buona resistenza alle sollecitazioni meccaniche e chimiche..

PROSLIDER

ALLUMINIO NATURALE E
ALLUMINIO ANODIZZATO ARGENTO

PAVIMENTI



ALLUMINIO NATURALE thermo packed 5 Pz
lunghezza barre 2,7 ml - conf. 40 PZ - 108 ml

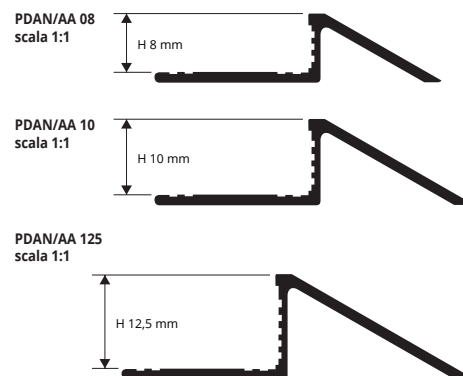
Articolo	H mm	€/ml	€/Pz
PDAN 08	8		
PDAN 10	10		
PDAN 125	12,5		

GAMMA COLORI



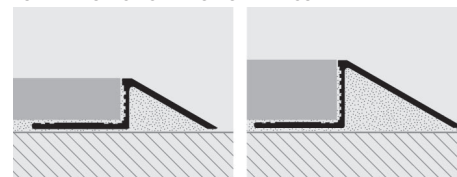
ALLUMINIO ANODIZZATO ARGENTO thermo packed
lunghezza barre 2,7 ml - conf. 40 PZ - 108 ml

Articolo	H mm	€/ml	€/Pz
PDAA 08	8		
PDAA 10	10		
PDAA 125	12,5		



profili terminali di raccordo

ESEMPI E ISTRUZIONI TECNICHE DI POSA



- Scegliere PROSLIDER in funzione della finitura desiderata e dello spessore del pavimento.
- Tagliare PROSLIDER alla lunghezza desiderata e applicare l'adesivo sul supporto dove sarà posato il profilo.
- Riempire la cavità del profilo con adesivo e premere l'aletta di ancoraggio di PROSLIDER nell'adesivo.
- Posare le piastrelle avendo cura di allinearle al profilo e di lasciare una fuga di circa 2 mm. Rimuovere immediatamente residui di adesivo dalla superficie del profilo.
- Stuccare accuratamente le fughe tra profilo e piastrella onde evitare il ristagno di eventuale acqua. Rimuovere immediatamente residui di stucco dalla superficie del profilo.

PROSLIDER LR è un profilo in alluminio che consente di raccordare in modo continuo e senza gradini una pavimentazione in sovrapposizione ad una esistente e di proteggere i bordi del pavimento, munito di aletta traforata che ne garantisce l'aggancio sotto la piastrella. **PROSLIDER LR** in alluminio naturale e anodizzato argento è indicato per qualsiasi ambiente ove è richiesta una buona resistenza alle sollecitazioni meccaniche e chimiche.

PROSLIDER LR

ALLUMINIO NATURALE E
ANODIZZATO ARGENTO

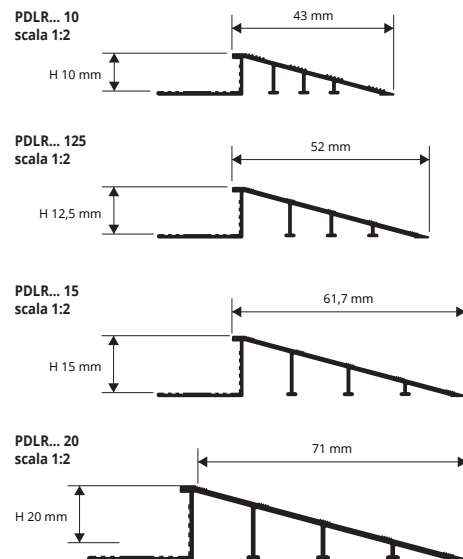


ALLUMINIO NATURALE thermo packed 5 Pz
lunghezza barre 2,7 ml - conf. 20 PZ - 54 ml

Articolo	H mm	€/ml	€/Pz
PDLRAN 10	10		
PDLRAN 125	12,5		
PDLRAN 15	15		
PDLRAN 20	20		

ALLUMINIO ANODIZZATO ARGENTO thermo packed
lunghezza barre 2,7 ml - conf. 20 PZ - 54 ml

Articolo	H mm	€/ml	€/Pz
PDLRAA 10	10		
PDLRAA 125	12,5		
PDLRAA 15	15		
PDLRAA 20	20		



profili terminali di raccordo



ISTRUZIONI TECNICHE DI POSA

- Scegliere PROSLIDER in funzione della finitura desiderata e dello spessore del pavimento.
- Tagliare PROSLIDER alla lunghezza desiderata e applicare l'adesivo sul supporto dove sarà posato il profilo.
- Riempire la cavità del profilo con adesivo e premere l'aletta di ancoraggio di PROSLIDER nell'adesivo.
- Posare le piastrelle avendo cura di allinearle al profilo e di lasciare una fuga di circa 2 mm. Rimuovere immediatamente residui di adesivo dalla superficie del profilo.
- Stuccare accuratamente le fughe tra profilo e piastrella onde evitare il ristagno di eventuale acqua. Rimuovere immediatamente residui di stucco dalla superficie del profilo.

ESEMPI DI POSA

