

ROMUS®

Righe

● RIGHE BOMBATE

LUNGHEZZA	Larghezza 8 cm INOX
0,60 m*	91536
1 m*	91537
2,10 m*	91538

* 1 estremità dritta + 1 bisellata

LUNGHEZZA	Larghezza 10 cm ACCIAIO TEMPRATO
2,05 m*	91525
4,05 m*	91526

* 2 estremità dritte



Le righe più lunghe di 2 m vengono fornite con un aggancio di fissaggio metallico.

91539

● SET DI RIGHE BOMBATE INOX

1 da 0,60 m, 1 da 2,10 m,
1 scatola custodia.
Spess. 8 cm Diam. 20 cm

91500

Scatola per trasporto vuota



91550

● RIGA ALLUNGABILE CON IMPUGNATURA

Per il taglio dei giunti sulle soglie delle porte.
Acciaio inossidabile. Scorrevole da
0,63 a 1 m. Larg.: 70 x 0,5 mm.



Si adatta alle soglie delle porte



91571

● RIGA BOMBATA A «T»

Per tracciare e tagliare
in squadra. Fornita in un
anello di plastica.



Composta da una riga bombata in acciaio inossidabile flessibile da 4,05 m. (Larg. 8 cm) + un righello in alluminio da 60 cm (Larg. 40 x 6 mm).

91540

● RIGA IN ACCIAIO INOSSIDABILE BOMBATA CON IMPUGNATURA

Acciaio inossidabile Sezione: 70 x 0,5 mm.
Lunghezza: 60 cm.



91580

● RIGA SPESSA

Per guidare la fresa manuale nella realizzazione di scanalature per la saldatura a caldo del PVC. Spessore: 4 mm.
Dimensioni: 800 x 60 x 4 mm. In alluminio grezzo.



91560

● RIGA CON LIVELLA ED IMPUGNATURA

Riga in acciaio inossidabile.

Sezione: 90 x 0,5 mm.
Lunghezza: 2 m.

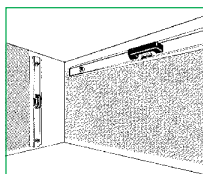
Peso: 2,420 kg. 33 file.

Serve:

- da filo a piombo

- per eseguire una perfetta giuntura verticale

- per il taglio orizzontale.



Righe

ROMUS®

91507

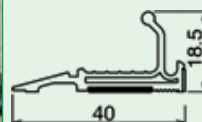
New

● REGOLO GUIDA-CUTTER 1M

Proteggi dita di 18,5 mm di altezza: evita il rischio di ferite. Corpo in alluminio cavo, leggero e resistente. Regolo graduato in mm. Montaggio in acciaio inox dal lato guida-cutter: durevolezza.



Suola in gomma antiscivolo per un utilizzo a parete. Dita protette.



91524


New

● LIVELLETTA A BOLLA D'ARIA 2m

Livella rettangolare 3 bolle d'aria. Lunghezza 2 m.



Per verificare la planarità del supporto



95440

● RIFILATRICE ZOCCOLINI «MOLOSS»

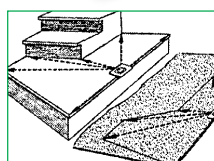

Per tracciare e tagliare facilmente (all'altezza desiderata) il pavimento sul rialzo dello zoccolino. Traccia tutti i centimetri compresi tra 7 e 13 cm.



93240

● SAGOMATORE PER GRADINI

Permette di rilevare la sagoma dei gradini in maniera altamente precisa. Attorno un asse sulla piastra di supporto scorrono 2 aste lunghe 60 cm., 2 da 80 cm e 2 da 100 cm. Le aste vengono bloccate grazie ad una manopola filettata. Fornito in cofanetto.



93230

● FALSA SQUADRA

Manico di legno. Lunghezza: 18 cm.

